LASPRO
CONSULTORES

EXCELENTÍSSIMO SENHOR DOUTOR JUIZ DE DIREITO DA 04ª VARA CÍVEL DA COMARCA DE GUARULHOS DO ESTADO DE SÃO PAULO.

Recuperação Judicial

Autos n° 0009033-65.2016.8.26.0224

LASPRO CONSULTORES LTDA, neste ato representada nomeada Administradora Judicial nos autos da Recuperação Judicial em epígrafe, requerida por **INDÚSTRIA E COMÉRCIO PLÁSTICOS MAJESTIC LTDA,** vem respeitosamente, à presença de Vossa Excelência, com fulcro no artigo 22, II, "a" e "c" da Lei n° 11.101/2005 apresentar **Relatório das Atividades da Recuperanda**, referente aos meses de **maio a julho de 2022**, em conformidade com o Comunicado CG nº 786/2020 – TJSP.

Fone: +55 11 3211-3010 / Fax: +55 11 3255-3727
R. Major Quedinho, 111 - 18º andar • Centro
01050-030 • São Paulo/SP
lasproconsultores.com.br

Fone: + 39-02 79 47 65 / Fax: + 39-02 78 44 97
Via Visconti di Modrone nº 8/10
20122 • Milão/Itália
edoardoricci.it

LASPRO
CONSULTORES

Índice

SUMÁRIO EXECUTIVO 3
Anexo I - Informações Relevantes e Visão Geral da Recuperanda 5
I.1. Informações Relevantes 5
Anexo II Análise das Demonstrações Financeiras 6
I.1. Análise Vertical e Horizontal 6
I.1.1. Evolução do Ativo.....7
I.1.2. Evolução do Endividamento 8
I.1.3. Patrimônio Líquido 10
I.1.4. Evolução das Contas de Resultado 10
I.1.4.1. Comparação Mensal Entre Receita x Custo x Despesa x Resultado....10
I.3. Análise por meio de Índices, Indicadores e Instrumentos Financeiros.....11
I.4. Evolução Mensal de Colaboradores 11
Anexo III - Acompanhamento do Plano de Recuperação Judicial.....15
III.1. Da Forma de Pagamento Homologada.....15
III.2. Do Cumprimento do Plano de Recuperação Judicial.....15
Anexo IV - Relatório de Diligências Realizadas.....**Erro! Indicador não definido.**
Anexo V - Pedidos de Esclarecimento ou Documentos Complementares 18
Anexo VI – Cronograma Processual.....19
Anexo VII – Da Recomendação nº 72, de 19/08/2020. 20

Fone: +55 11 3211-3010 / Fax: +55 11 3255-3727
R. Major Quedinho, 111 - 18º andar • Centro
01050-030 • São Paulo/SP
lasproconsultores.com.br

Fone: + 39-02 79 47 65 / Fax: + 39-02 78 44 97
Via Visconti di Modrone nº 8/10
20122 • Milão/Itália
edoardoricci.it

LASPRO
CONSULTORES

SUMÁRIO EXECUTIVO

O pedido inicial de Recuperação Judicial foi solicitado em 08/01/2016. Após novas negociações com os credores, foi homologado novo aditivo em 30/11/2020. Assim, com base nos comprovantes de pagamentos disponibilizados, foram pagos aos credores a importância de R$ 1.912.766,32.

A Recuperanda apresentou de forma acumulada até o mês de julho de 2022, faturamento líquido de R$ 29.716.835 e resultado positivo de R$ 496.742, uma vez que suas receitas foram suficientes para cobrir todos os gastos operacionais e financeiros incorridos no período. Observa-se, crescimento de 3,79% no faturamento comparado ao mesmo período do exercício anterior.

No mês de julho de 2022, apresentou Patrimônio Líquido negativo na ordem de R$ 33.526.868 e endividamento de R$ 78.200.866 dos quais, R$10.795.604 referem-se a dívidas concursais e R$ 67.405.262 a extraconcursais e desse, 34,83% são relativos a Obrigações Trabalhistas.

Outrossim, se faz necessário esclarecimentos quanto as pendências relacionadas no *Anexo V Pedidos de Esclarecimento ou Documentos Complementares* deste relatório, tais como o envio de documentos contábeis.

Cabe mencionar que as Recuperandas são as responsáveis pelo fornecimento das informações acerca de suas atividades contempladas neste Relatório inclusive sob as penas do artigo 171, da Lei 11.101/05.

Fone: +55 11 3211-3010 / Fax: +55 11 3255-3727
R. Major Quedinho, 111 - 18º andar • Centro
01050-030 • São Paulo/SP
lasproconsultores.com.br

Fone: + 39-02 79 47 65 / Fax: + 39-02 78 44 97
Via Visconti di Modrone nº 8/10
20122 • Milão/Itália
edoardoricci.it

LASPRO
CONSULTORES

A Administradora Judicial informa que toda a documentação verificada para a elaboração do presente relatório encontra-se à disposição dos interessados, mediante agendamento prévio.

Sendo o que tinha para o momento, o subscritor se coloca à disposição de Vossa Excelência, dos nobres advogados da Recuperanda, credores, bem como do ilustre representante do Ministério Público para quaisquer esclarecimentos que se façam necessário.

Termos em que, pede deferimento.
São Paulo, 21 de outubro de 2022.

LASPRO CONSULTORES LTDA.
Administradora Judicial
Oreste Nestor de Souza Laspro
OAB/SP nº 98.628

Fone: +55 11 3211-3010 / Fax: +55 11 3255-3727
R. Major Quedinho, 111 - 18º andar • Centro
01050-030 • São Paulo/SP
lasproconsultores.com.br

Fone: + 39-02 79 47 65 / Fax: + 39-02 78 44 97
Via Visconti di Modrone nº 8/10
20122 • Milão/Itália
edoardoricci.it

Anexo I - Informações Relevantes e Visão Geral da Recuperanda

I.1. Informações Relevantes

A Indústria e Comércio de Plásticos Majestic Ltda., com sede à Rua Majestic, 77 – Cumbica – Guarulhos/SP, inscrita CNPJ sob nº 62.207.998/0001-57, foi fundada em 12/12/1968. Tem como atividade econômica principal a fabricação de tubos e acessórios de material plástico para uso. No momento, a empresa apresenta a seguinte estrutura societária:

Quadro Societário	Participação		%
Claudio Gaspar dos Reis	R$	1.633.500	99%
Heloisa Pereira de Paula dos Reis	R$	16.500	1%
Total	**R$**	**1.650.000**	**100%**

Fonte: JUCESP - maio/2022

Anexo II Análise das Demonstrações Financeiras

A análise financeira foi efetuada de acordo com as informações de maio a julho de 2022, prestadas pela Recuperanda de forma comparativa ao período anterior.

I.1. Análise Vertical e Horizontal

Balanço Patrimonial - R$	abr-22	AV	AH	mai/22	AV	AH	jun/22	AV	AH	jul/22	AV	AH
ATIVO	**41.312.344**	**100,00%**	**100,00%**	**43.699.427**	**100,00%**	**105,78%**	**44.560.755**	**100,00%**	**107,86%**	**44.673.997**	**100,00%**	**108,14%**
Ativo Circulante	**15.250.464**	**36,92%**	**100,00%**	**17.742.729**	**40,60%**	**116,34%**	**18.693.054**	**41,95%**	**122,57%**	**18.921.958**	**42,36%**	**124,07%**
Disponível	23.909	0,06%	100,00%	11.235	0,03%	46,99%	152.549	0,34%	638,04%	64.005	0,14%	267,70%
Clientes	8.069.827	19,53%	100,00%	9.432.928	21,59%	116,89%	10.484.057	23,53%	129,92%	10.364.911	23,20%	128,44%
Estoques	3.405.234	8,24%	100,00%	3.565.376	8,16%	104,70%	3.678.435	8,25%	108,02%	4.101.042	9,18%	120,43%
Tributos à Recuperar	2.568.608	6,22%	100,00%	2.702.143	6,18%	105,20%	2.764.530	6,20%	107,63%	2.845.352	6,37%	110,77%
Despesas a Apropriar	689.441	1,67%	100,00%	1.142.391	2,61%	165,70%	1.054.971	2,37%	153,02%	1.072.966	2,40%	155,63%
Outros Créditos	493.445	1,19%	100,00%	888.656	2,03%	180,09%	558.512	1,25%	113,19%	473.682	1,06%	95,99%
Ativo Não Circulante	**26.061.880**	**63,08%**	**100,00%**	**25.956.698**	**59,40%**	**99,60%**	**25.867.701**	**58,05%**	**99,25%**	**25.752.039**	**57,64%**	**98,81%**
Investimentos	62.469	0,15%	100,00%	62.469	0,14%	100,00%	62.469	0,14%	100,00%	62.469	0,14%	100,00%
Eletrobrás	17.930	0,04%	100,00%	17.930	0,04%	100,00%	17.930	0,04%	100,00%	17.930	0,04%	100,00%
Outros Créditos	822.517	1,99%	100,00%	822.517	1,88%	100,00%	822.517	1,85%	100,00%	824.829	1,85%	100,28%
Despesas a Apropriar	252.960	0,61%	100,00%	252.960	0,58%	100,00%	252.960	0,57%	100,00%	252.960	0,57%	100,00%
Imobilizado/Intangível	**24.906.004**	**60,29%**	**100,00%**	**24.800.822**	**56,75%**	**99,58%**	**24.711.825**	**55,46%**	**99,22%**	**24.593.851**	**55,05%**	**98,75%**
Bens em Uso	44.021.029	106,56%	200,00%	44.032.692	100,76%	100,03%	44.059.808	98,88%	100,09%	44.058.971	98,62%	100,09%
(-) Depreciação	-19.115.025	-46,27%	300,00%	-19.231.870	-44,01%	100,61%	-19.347.983	-43,42%	101,22%	-19.465.120	-43,57%	101,83%
PASSIVO	**41.312.344**	**100,00%**	**100,00%**	**43.699.427**	**100,00%**	**105,78%**	**44.560.755**	**100,00%**	**107,86%**	**44.673.997**	**100,00%**	**108,14%**
Passivo Circulante	**54.487.813**	**131,89%**	**100,00%**	**56.781.726**	**129,94%**	**104,21%**	**57.597.343**	**129,26%**	**105,71%**	**57.640.762**	**129,03%**	**105,79%**
Fornecedores à Pagar	1.392.715	3,37%	100,00%	2.899.854	6,64%	208,22%	3.096.211	6,95%	222,31%	2.542.660	5,69%	182,57%
Fornecedores - RJ	694.729	1,68%	100,00%	536.116	1,23%	77,17%	536.116	1,20%	77,17%	536.116	1,20%	77,17%
Obrigações Tributárias	21.903.139	53,02%	100,00%	22.313.765	51,06%	101,87%	22.591.132	50,70%	103,14%	22.679.427	50,77%	103,54%
Obrigações Trabalhistas	22.703.778	54,96%	100,00%	22.970.537	52,56%	101,17%	23.278.211	52,24%	102,53%	23.475.388	52,55%	103,40%
Descontos e Emprést. Bancários	4.799.803	11,62%	100,00%	5.226.460	11,96%	108,89%	5.279.305	11,85%	109,99%	5.539.269	12,40%	115,41%
Empréstimos Bancários - RJ	420.091	1,02%	100,00%	280.061	0,64%	66,67%	280.061	0,63%	66,67%	280.061	0,63%	66,67%
Financiamentos	2.517.682	6,09%	100,00%	2.517.682	5,76%	100,00%	2.517.682	5,65%	100,00%	2.517.682	5,64%	100,00%
Parcelamentos	55.876	0,14%	100,00%	37.251	0,09%	66,67%	18.625	0,04%	33,33%	70.159	0,16%	125,56%
Passivo Não Circulante	**20.531.215**	**49,70%**	**100,00%**	**20.531.215**	**46,98%**	**100,00%**	**20.531.215**	**46,07%**	**100,00%**	**20.560.104**	**46,02%**	**100,14%**
Ações Trabalhistas	252.960	0,61%	100,00%	252.960	0,58%	100,00%	252.960	0,57%	100,00%	252.960	0,57%	100,00%
Fornecedores - RJ	5.498.453	13,31%	100,00%	5.498.453	12,58%	100,00%	5.498.453	12,34%	100,00%	5.498.453	12,31%	100,00%
Empréstimos Bancários - RJ	4.480.974	10,85%	100,00%	4.480.974	10,25%	100,00%	4.480.974	10,06%	100,00%	4.480.974	10,03%	100,00%
Parcelamentos	-	0,00%	100,00%	-	0,00%	0,00%	-	0,00%	0,00%	28.889	0,06%	0,00%
IRPJ e CSLL Diferido	10.298.828	24,93%	100,00%	10.298.828	23,57%	100,00%	10.298.828	23,11%	100,00%	10.298.828	23,05%	100,00%
Patrimônio Líquido	**-33.706.687**	**-81,59%**	**100,00%**	**-33.613.514**	**-76,92%**	**99,72%**	**-33.567.803**	**-75,33%**	**99,59%**	**-33.526.868**	**-75,05%**	**99,47%**
Capital Social	1.650.000	3,99%	100,00%	1.650.000	3,78%	100,00%	1.650.000	3,70%	100,00%	1.650.000	3,69%	100,00%
Reservas	20.349.559	49,26%	100,00%	20.349.559	46,57%	100,00%	20.349.559	45,67%	100,00%	20.349.559	45,55%	100,00%
Resultado Acumulado	-56.023.169	-135,61%	100,00%	-56.023.169	-128,20%	100,00%	-56.023.169	-125,72%	100,00%	-56.023.169	-125,40%	100,00%
Resultado do Exercício	316.923	0,77%	100,00%	410.096	0,94%	129,40%	455.807	1,02%	143,82%	496.742	1,11%	156,74%

DRE - R$	abr-22	AV	AH	mai/22	AV	AH	jun/22	AV	AH	jul/22	AV	AH
RECEITA BRUTA	**21.156.882**	**-**	**-**	**27.846.308**			**33.952.415**			**40.229.329**		
(-) Deduções e Abatimentos	- 5.341.161	-	-	- 7.299.574			- 8.886.980			-10.512.494		
=RECEITA LIQUIDA	**15.815.721**	**100,00%**	**100,00%**	**20.546.734**	**100,00%**	**129,91%**	**25.065.435**	**100,00%**	**158,48%**	**29.716.835**	**100,00%**	**187,89%**
(-) Custos	-12.259.659	-77,52%	100,00%	-15.916.407	-77,46%	129,83%	-19.441.604	-77,56%	158,58%	-23.115.655	-77,79%	188,55%
= Resultado Bruto	**3.556.062**	**22,48%**	**100,00%**	**4.630.327**	**22,54%**	**130,21%**	**5.623.831**	**22,44%**	**158,15%**	**6.601.180**	**22,21%**	**185,63%**
(+ -) RECEITAS/DESPESAS OPERAC.	**- 2.578.534**	**-16,30%**	**100,00%**	**- 3.307.440**	**-16,10%**	**128,27%**	**- 4.070.046**	**-16,24%**	**157,84%**	**- 4.804.091**	**-16,17%**	**186,31%**
(-) Despesas Adm. e Comerciais	- 2.380.398	-15,05%	100,00%	- 3.050.673	-14,85%	128,16%	- 3.756.982	-14,99%	157,83%	- 4.430.022	-14,91%	186,10%
(-) Despesas Tributárias	- 123.450	-0,78%	100,00%	- 157.054	-0,76%	127,22%	- 193.907	-0,77%	157,07%	- 235.099	-0,79%	190,44%
Outras Receitas/Despesas Operac.	- 74.686	-0,47%	100,00%	- 99.713	-0,49%	133,51%	- 119.157	-0,48%	159,54%	- 138.970	-0,47%	186,07%
= Resultado Operacional	**977.528**	**6,18%**	**100,00%**	**1.322.887**	**6,44%**	**135,33%**	**1.553.785**	**6,20%**	**158,95%**	**1.797.089**	**6,05%**	**183,84%**
Resultado Financeiro	- 660.604	-4,18%	100,00%	- 912.788	-4,44%	138,17%	- 1.097.975	-4,38%	166,21%	- 1.300.345	-4,38%	196,84%
Receitas/Despesas Não Operac.	-	0,00%	100,00%	-	0,00%	100,00%	-	0,00%	0,00%	-	0,00%	0,00%
(-) Provisão IRPJ/CSLL	-	0,00%	100,00%	-	0,00%	100,00%	-	0,00%	0,00%	-	0,00%	0,00%
= Resultado do Exercício	**316.923**	**2,00%**	**100,00%**	**410.096**	**2,00%**	**129,40%**	**455.807**	**1,82%**	**143,82%**	**496.742**	**1,67%**	**156,74%**

I.1.1. Evolução do Ativo

Em linha crescente no período analisado, os Ativos no mês de julho de 2022, atingiram a importância de R$ 44.673.397, em razão principalmente do aumento da rubrica de Clientes.

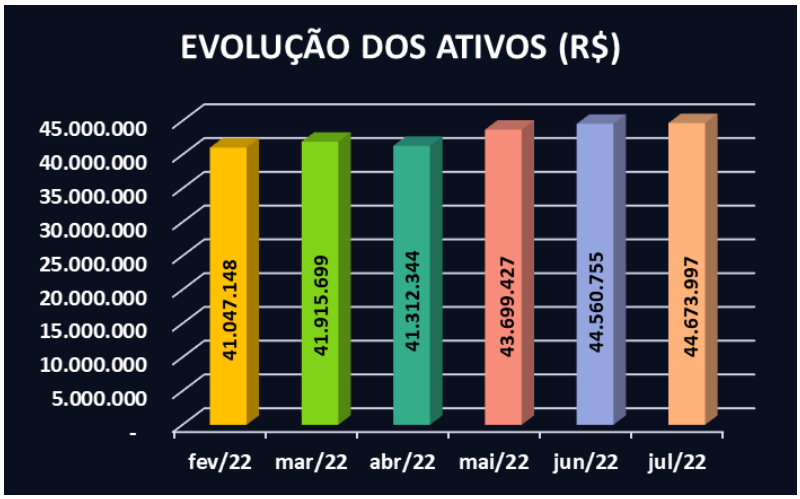

Os valores a receber de Clientes em julho de 2022, totalizaram R$ 10.364.911, saldo esse 28,44% superior em relação ao mês de abril de 2022 e seus principais saldos referem-se a AMCO Flexibles do Brasil Ind. e Com. de Embalagens, Acessoline Telecomunicações Ltda, Krebsfer Industrial Ltda, Irrigação Penapolis Industria e Comercio Ltda, Tecnogeo Fundações Ltda; Mineração Usiminas S.A., dentre outros.

Em constante movimentação os Estoques aumentaram 20,43% em julho de 2022, comparado ao mês de abril, em razão principalmente pelo aumento de Matéria Prima, encerando o período analisado com saldo de R$ 4.101.042. Composto conforme a seguir:

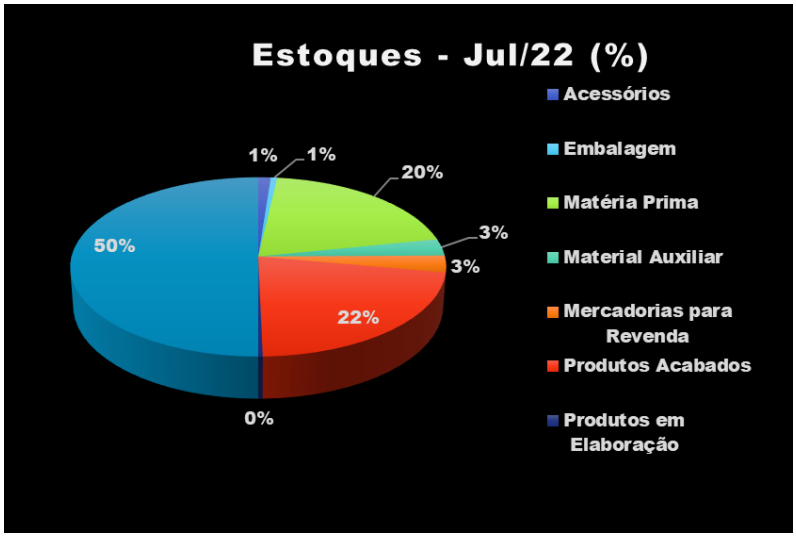

O Imobilizado é a rubrica de maior representatividade nos Ativos e apresentam em julho de 2022, saldo bruto de R$ 44.058.971, no qual após o reconhecimento mensal das Depreciações, restou líquido de R$ 24.593.851.

I.1.2. Evolução do Endividamento

O Endividamento total atingiu no mês de julho de 2022, obrigações de R$ 78.200.866, dos quais R$ 10.795.604 referem-se a dívidas concursais e R$ 67.405.262 a extraconcursais, desse total 34,83% são relativos a Obrigações Trabalhistas e 33,65% a Obrigações Fiscais.

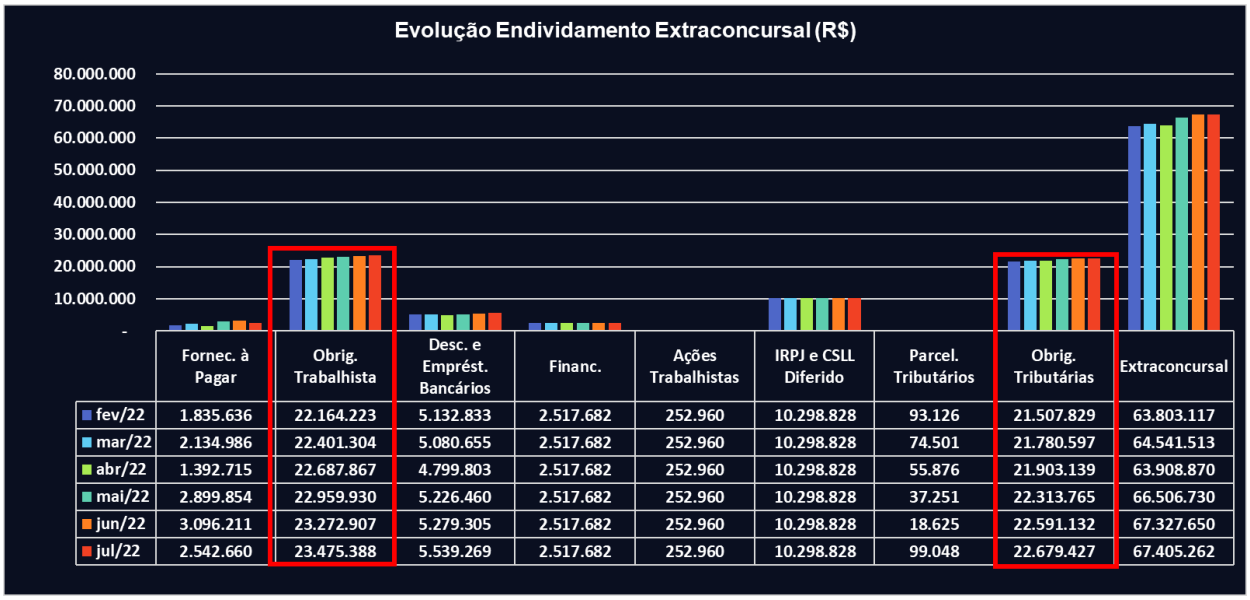

	Fornec. à Pagar	Obrig. Trabalhista	Desc. e Emprést. Bancários	Financ.	Ações Trabalhistas	IRPJ e CSLL Diferido	Parcel. Tributários	Obrig. Tributárias	Extraconcursal
fev/22	1.835.636	22.164.223	5.132.833	2.517.682	252.960	10.298.828	93.126	21.507.829	63.803.117
mar/22	2.134.986	22.401.304	5.080.655	2.517.682	252.960	10.298.828	74.501	21.780.597	64.541.513
abr/22	1.392.715	22.687.867	4.799.803	2.517.682	252.960	10.298.828	55.876	21.903.139	63.908.870
mai/22	2.899.854	22.959.930	5.226.460	2.517.682	252.960	10.298.828	37.251	22.313.765	66.506.730
jun/22	3.096.211	23.272.907	5.279.305	2.517.682	252.960	10.298.828	18.625	22.591.132	67.327.650
jul/22	2.542.660	23.475.388	5.539.269	2.517.682	252.960	10.298.828	99.048	22.679.427	67.405.262

As Obrigações Trabalhistas totalizaram R$ 23.475.387em julho de 2022, saldo esse 3,40% superior ao mês de abril de 2022, em razão principalmente pelo aumento do INSS a Recolher. Abaixo planilha de evolução:

	fev-22	mar-22	abr-22	mai-22	jun-22	jul-22
Salários à Pagar	223.376	219.233	225.172	224.626	232.884	213.597
Pro Labore à Pagar	9.729	9.729	9.729	9.729	9.729	9.729
Férias à Pagar	76.416	15.329	24.106	15.671	39.949	22.656
Indenizações à Pagar	118.784	153.782	136.781	118.780	105.240	103.395
Processos Trabalhistas RJ	47.732	42.428	15.911	10.607	5.304	0
Inss à Recolher	17.575.487	17.806.778	18.041.058	18.272.116	18.506.373	18.736.427
Fgts à Recolher	2.662.775	2.661.196	2.658.284	2.654.385	2.645.472	2.645.081
Provisão de Férias	1.342.238	1.317.680	1.311.462	1.323.040	1.332.220	1.291.093
Provisão 13º Salário	129.435	193.277	254.426	316.463	379.863	441.370
Pensão à Pagar	8.854	6.970	9.547	8.286	9.928	10.522
Contribuição Sindical à Pagar	17.130	17.330	17.302	16.834	11.250	1.517
Total	22.211.956	22.443.732	22.703.778	22.970.537	23.278.212	23.475.387

As Obrigações Tributárias e Parcelamento Tributário, somam conjuntamente no mês de julho de 2022, R$ 22.778.476, dos quais 47,01% referem-se ao ICMS a Pagar.

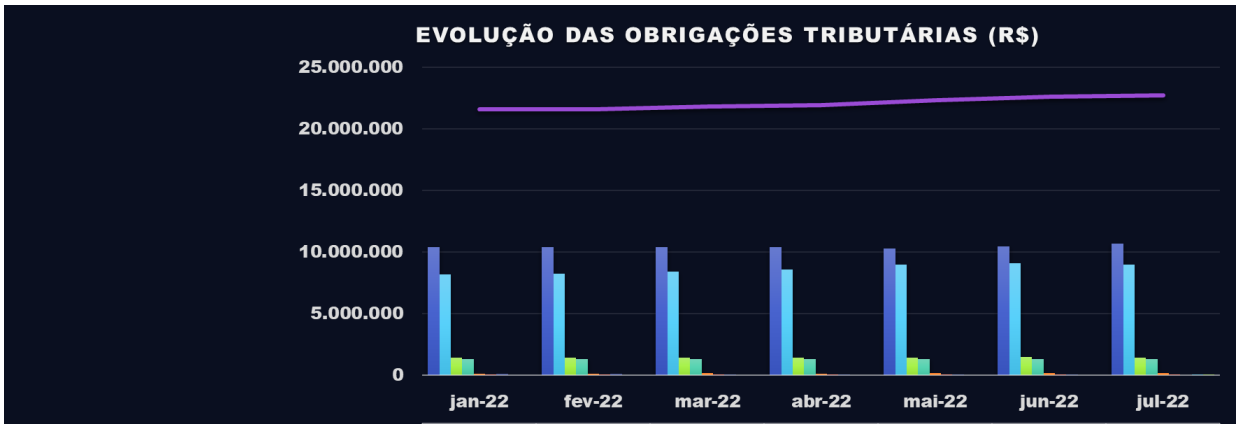

	jan-22	fev-22	mar-22	abr-22	mai-22	jun-22	jul-22
Icms à Pagar	10.382.414	10.387.202	10.412.596	10.425.120	10.323.554	10.491.768	10.709.064
Icms à Pagar - Substituição Tributária	8.210.307	8.230.122	8.431.350	8.577.126	9.016.068	9.129.868	8.985.228
Retenções na Fonte à Recolher	1.424.748	1.448.469	1.445.941	1.445.224	1.449.018	1.453.695	1.452.961
Inss à Pagar - Desoneração da Folha	1.316.549	1.316.549	1.316.549	1.316.549	1.316.549	1.316.549	1.316.549
Cofins à Pagar	142.425	109.316	149.307	120.517	177.584	169.922	183375
Pis à Pagar	23.361	16.172	24.855	18.604	30.994	29.330	32.251
Minas Gerais - Parcelamento Icms	111.751	93.126	74.501	55.876	37.251	18.625	0
Distrito Federal - Parcelamento Icms	0	0	0	0	0	0	70.159
Distrito Federal - Parcelamento Icms	0	0	0	0	0	0	28.889
Total	21.611.555	21.600.956	21.855.099	21.959.016	22.351.018	22.609.757	22.778.476

I.1.3. Patrimônio Líquido

Finalizou o mês de julho de 2022, com Patrimônio Líquido negativo de R$ 33.526.868.

I.1.4. Evolução das Contas de Resultado

De janeiro a julho de 2022, auferiu Receita Liquida de R$ 29.716.835, demonstrando crescimento de 3,74% no faturamento comparado ao mesmo período do exercício anterior.

Os Custos representam o principal gasto da Recuperanda e totalizaram de forma acumulada R$ 23.115.655 até julho de 2022, relativos a Custos Produtos e Mercadorias Vendidas, Pessoal, Depreciação, Água e Energia Elétrica e Gastos Gerais.

As Despesas Administrativas e Comerciais somaram R$ 4.430.022 de janeiro a julho de 2022, representadas principalmente por Despesas com Pessoal, Comissões, Serviços Contratados de Consultorias, Prestadores de Serviços, Honorários Advocatícios, Depreciações, Reparos e Manutenções e Viagens.

O Resultado Financeiro somou de forma acumulada despesas de R$ 1.097.975 até julho de 2022, relativos principalmente a despesas com Juros Bancários.

A Indústria e Comércio de Plásticos Majestic Ltda, no exercício corrente até julho de 2022, obteve resultado operacional positivo de R$ 496.742, uma vez que suas Receitas foram superiores aos gastos incorridos no mesmo período.

I.1.4.1. Comparação Mensal Entre Receita x Custo x Despesa x Resultado

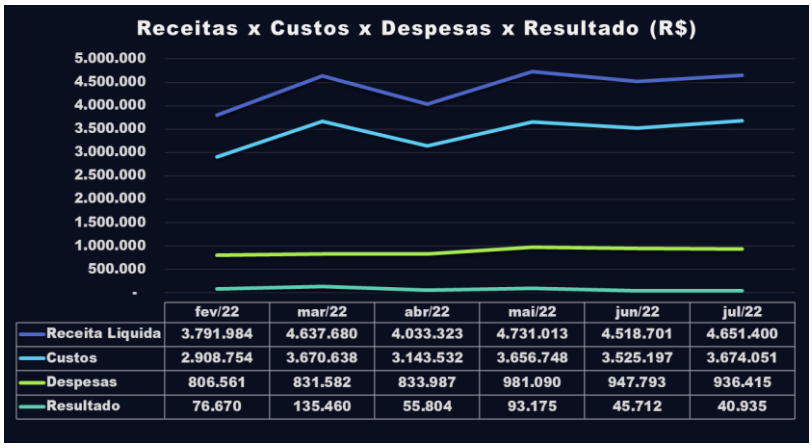

	fev/22	mar/22	abr/22	mai/22	jun/22	jul/22
Receita Liquida	3.791.984	4.637.680	4.033.323	4.731.013	4.518.701	4.651.400
Custos	2.908.754	3.670.638	3.143.532	3.656.748	3.525.197	3.674.051
Despesas	806.561	831.582	833.987	981.090	947.793	936.415
Resultado	76.670	135.460	55.804	93.175	45.712	40.935

I.3. Análise por meio de Índices, Indicadores e Instrumentos Financeiros

Índices de Liquidez	abr/22	mai/22	jun/22	jul/22
Liquidez Imediata	0,00	0,00	0,00	0,00
Liquidez Seca	0,22	0,25	0,26	0,26
Liquidez Corrente	0,28	0,31	0,32	0,33
Liquidez Geral	0,22	0,24	0,25	0,26
Índices de Estrutura de Capital	**abr/22**	**mai/22**	**jun/22**	**jul/22**
Endividamento	-2,23	-2,30	-2,33	-2,33
Composição do Endividamento	0,73	0,73	0,74	0,74
Imobilização dos Recursos Não Correntes	-1,90	-1,90	-1,90	-1,90
Instrumentos Financeiros	**abr/22**	**mai/22**	**jun/22**	**jul/22**
Capital Circulante Líquido	-R$ 39.237.349	-R$ 39.038.997	-R$ 38.904.289	-R$ 38.718.804
Necessidade de Capital de Giro	-R$ 31.523.682	-R$ 31.026.029	-R$ 30.979.790	-R$ 30.445.797
Saldo em Tesouraria	-R$ 7.713.667	-R$ 8.012.968	-R$ 7.924.499	-R$ 8.273.007
Índice de Rentabilidade	**abr/22**	**mai/22**	**jun/22**	**jul/22**
EBITDA	R$ 338.457	R$ 463.040	R$ 347.813	R$ 361.279

Apresentou índices de liquidez abaixo do cenário ideal, no entanto, manteve sua rentabilidade positiva corroborada pelo Indicador *EBITDA* que mede a capacidade de geração de recursos por meio de sua atividade operacional na ordem de R$ 361.279.

I.4. Evolução Mensal de Colaboradores

Conforme documentação enviada (resumo da folha, holerite do pró-labore e admitidos e demitidos), apresenta a seguinte composição em seus quadros de colaboradores:

Colaboradores	fev/22	mar/22	abr/22	mai/22	jun/22	jul/22
Ativos	189	187	187	184	184	183
Diretores	1	1	1	1	1	1
Afastados	0	0	0	0	0	0
Contratados	0	0	0	0	1	3
Demitidos	2	0	0	2	2	1
Total	188	188	188	183	184	186

Glossário[1]:

Conceito de Análise financeira: Resumidamente, consiste num exame minucioso dos dados financeiros disponíveis sobre a empresa, bem como das condições endógenas e exógenas que afetam a empresa. Como dados financeiros disponíveis, podemos incluir demonstrações contábeis, programas de investimentos, projeções de vendas e projeção de fluxo de caixa, por exemplo. Como condições endógenas, podemos citar estrutura organizacional, capacidade gerencial e nível tecnológico da empresa. Como condições exógenas, temos os fatores de ordem política e econômica, concorrência e fenômenos naturais, entre outros. Assim, produzir relatório de análise que reflita a situação da empresa.

Análise Vertical e Horizontal: Por meio das análises horizontal e vertical, é possível avaliar cada uma das contas ou grupo de contas das demonstrações contábeis de maneira rápida e simples, comparando as contas entre si e entre diferentes períodos. Isso é feito utilizando simplesmente o conceito matemático da regra de três simples. Essa técnica permite que se possa chegar a um nível de detalhes que outros instrumentos não permitem, pois é possível avaliar cada conta isoladamente.

Indicadores de Liquidez: Índices são relações entre contas das demonstrações contábeis utilizados pelo analista para investigar a situação econômico-financeira de uma entidade. e permitem construir um quadro de avaliação da empresa", ou seja, permitem que se tenha uma visão macro da situação econômico-financeira da entidade.

- ✓ Índice de liquidez Imediata: mostra a parcela das dívidas de curto prazo (Passivo Circulante) que poderiam ser pagas imediatamente por meio dos valores relativos à caixa e equivalentes de caixa (disponível). Ou seja, representa quanto a empresa possui de disponível para cada real de dívidas vencíveis no curto prazo.
- ✓ Índice de Liquidez Seca: mostra a parcela das dívidas de curto prazo (Passivo Circulante) que poderiam ser pagas pela utilização de itens de maior liquidez no Ativo Circulante, basicamente disponível e contas a receber.
- ✓ Índice de Liquidez Corrente: mostra o quanto a empresa possui de recursos de curto prazo (Ativo Circulante) para cada real de dívidas de curto prazo (Passivo Circulante). Portanto, se o índice de liquidez for maior que 1, significa que as disponibilidades financeiras mais os recursos realizáveis em até um ano após o fechamento do Balanço Patrimonial, serão suficientes para saldas suas obrigações vencíveis em igual período.
- ✓ Índice de Liquidez Geral: mostra o quanto a empresa possui de recursos de curto e longo prazos (Ativo Circulante + Realizável a Longo Prazo) para cada real de dívidas de curto e longo prazos (Passivo Circulante + Passivo Não Circulante). Ou seja, mostra a capacidade de pagamento atual da empresa com relação às dívidas a longo prazo; considera tudo o que ela converterá em dinheiro (no curto e no longo prazo), relacionando com todas as dívidas assumidas (de curto e longo prazos). Em outras palavras, ele evidencia a capacidade de saldar todos os compromissos assumidos pela empresa.

Indicadores de Estrutura Patrimonial: estabelecem relações entre as fontes de financiamento próprio e de terceiros. Visam evidenciar a dependência da entidade em relação aos recursos de terceiros.

[1] Adaptado do livro Análise Didática das Demonstrações Contábeis – Eliseu Martins, Gilberto José Miranda e Josedilton Alvez Diniz, Editora Atlas, 3ª Edição – 2022.

- ✓ Índice de Endividamento: mostra quanto a empresa tem de dívidas com terceiros (Passivo Circulante + Passivo Não Circulante) para cada real de recursos próprios (Patrimônio Líquido). Indica a dependência que a entidade apresenta com relação a terceiros e, nesse sentido, o risco a que está sujeita.
- ✓ Composição do Endividamento: Para analisar a solvência de uma entidade, é importante conhecer os prazos de vencimentos de suas dívidas. Nesse sentido, o índice de composição do endividamento revela quanto da dívida total (Passivo Circulante + Passivo Não Circulante) com terceiros é exigível no curto prazo (Passivo Circulante).
- ✓ Imobilização do Patrimônio Líquido: apresenta a parcela do capital próprio que está investida em ativos de baixa liquidez (Ativos Imobilizados, investimentos ou Ativos Intangíveis), ou seja, Ativos Não Circulantes deduzidos dos ativos realizáveis a longo prazo.
- ✓ Imobilização de Recursos Não Correntes: O índice de imobilização do Patrimônio Líquido apresenta a parcela do capital próprio que está investida em ativos de baixa liquidez (Ativos Imobilizados, investimentos ou Ativos Intangíveis), ou seja, Ativos Não Circulantes deduzidos dos ativos realizáveis a longo prazo.

Índices de Atividade: também chamados de índices do ciclo operacional, permitem que seja analisado o desempenho operacional da empresa e suas necessidades de investimento em giro.

- ✓ Prazo médio de renovação de estoque: representa o tempo médio entre a compra e a venda da mercadoria adquirida para revenda.
- ✓ Prazo médio de pagamento de compras: significa o tempo gasto, em média, pela entidade para pagamento de suas compras a prazo.
- ✓ Prazo médio de recebimento de vendas: conceitualmente, representa o prazo médio gasto no recebimento das vendas a prazo.

Índices de Rentabilidade: relacionam os resultados obtidos pela empresa com algum valor que expresse a dimensão relativa do mesmo, ou seja, valor de vendas, ativo total, Patrimônio Líquido ou ativo operacional. Dessa forma, torna-se mais visível o desempenho econômico da entidade, independentemente do seu tamanho.

- ✓ EBITDA: é a sigla composta pelas iniciais dos termos Earning Before Interest, Taxes, Depreciation/Depletion and Amortization. Em português tem sido comumente traduzida por lucro antes dos juros, impostos sobre os lucros, depreciações/exaustões e amortizações, ou a sigla LAJIDA.
- ✓ Margem Operacional: A margem operacional indica, portanto, o percentual das vendas convertido em lucro. Ou seja, o percentual representado pelo lucro líquido operacional (ajustado) sobre as receitas líquidas. Para cálculo do lucro operacional líquido ajustado (LOL), devem-se retirar as despesas financeiras do resultado, bem como o efeito do IR provocado no resultado por tais despesas financeiras.

Instrumentos Financeiros: A administração do Capital de Giro se faz necessária para manter a situação financeira equilibrada, de tal forma que os compromissos assumidos sejam cumpridos com o menor impacto possível na rentabilidade da organização. Para tanto, três instrumentos fundamentais são necessários:

CCL	NCG	ST	Situação
+	-	+	Excelente
+	+	+	Sólida
+	+	-	Insatisfatória
-	+	-	Péssima
-	-	-	Muito Ruim
-	-	+	Alto Risco

- ✓ Capital Circulante Líquido: o conceito básico de equilíbrio financeiro fica evidenciado ao ser demonstrado que toda aplicação de recursos no ativo deve ser financiada com fundos levantados a um prazo de recuperação proporcional à aplicação efetuada". Ou seja, as fontes de curto prazo (Passivo Circulante) devem ser utilizadas para financiar as aplicações de curto prazo (Ativo Circulante). Para tanto, tem-se o conceito de CCL, que representa a diferença entre o Ativo Circulante e o Passivo Circulante.
- ✓ Necessidade de Capital de Giro: O Ativo Circulante é composto de duas partes: (a) uma parte relativa ao giro do próprio negócio (operacional) e que é cíclica, pois é necessária para a manutenção das atividades básicas da entidade; e (b) outra parte não ligada às atividades operacionais, tendo como regra a sazonalidade (itens financeiros). Com o Passivo Circulante ocorre da mesma forma, ou seja, existem itens recorrentes em função da operação da empresa e itens onerosos, que não estão ligados diretamente à atividade operacional da empresa, a não ser na função de seu financiamento. Portanto, é "importante analisar a composição do capital circulante líquido, verificando-se quais os componentes operacionais e quais os itens financeiros do ativo e do passivo circulantes, analisando-se, dessa forma, a necessidade de capital de giro e como ela está sendo financiada. Pela diferença entre Ativo Operacional e Passivo Operacional, tem-se a Necessidade de Capital de Giro (NCG). Ou seja, a Necessidade de Capital de Giro representa a parte do Ativo Operacional que não é financiada por Passivos Operacionais, devendo ser financiada por Passivos financeiros de curto prazo ou por Passivos Não Circulantes, o que seria mais adequado.
- ✓ Saldo em Tesouraria: O saldo em tesouraria é obtido pela diferença entre ativo financeiro e passivo financeiro, que sinaliza a política financeira da empresa. Se positivo, indica que a empresa terá disponibilidade de recursos para garantir a liquidez no curtíssimo prazo. Se negativo, pode evidenciar dificuldades financeiras iminentes, principalmente se a situação for recorrente.

Anexo III - Acompanhamento do Plano de Recuperação Judicial

III.1. Da Forma de Pagamento Homologada

O pedido inicial de Recuperação Judicial foi solicitado em 08/01/2016. Após novas negociações com os credores, foi homologado novo aditivo em 30/10/2020, do qual com base nos comprovantes de pagamentos disponibilizados, observa-se que a Classe I foi quitada no primeiro ano do processo de recuperação. Todavia, o aditivo do PRJ prevê que o pagamento do saldo restante aos credores da Classe III e IV, está condicionado a venda de dois imóveis da Recuperanda, cujo leilão ainda não foi realizado.

Os recursos provenientes das alienações dos bens imóveis serão direcionados para a liquidação parcial do passivo contido da Recuperação Judicial, tendo a seguinte distribuição:

- ✓ 50% (cinquenta por cento) destinado a antecipação das parcelas semestrais proposta para pagamentos dos credores constantes na lista de credores alocada no processo de Recuperação Judicial, e;
- ✓ 50% (cinquenta por cento) destinado ao pagamento dos credores extraconcursais e reforço para o capital de giro da Recuperanda.

CLASSE III - QUIROGRAFÁRIO	
Início do Pagamento	Alienação de ativos - 50% do valor será utilizado para as dívidas concursais
Fim	10 anos
Deságio	50%
Forma de Pagamento	40 parcelas trimestrais
Será corrigido	TR + 2% a.a. (contados a partir de 30/11/2017)

CLASSE IV - ME/EPP	
Início do Pagamento	Alienação de ativos - 50% do valor as dívidas concursais
Fim	4 anos
Deságio	50%
Forma de Pagamento	16 parcelas trimestrais
Será corrigido	TR + 2% a.a. (contados a partir de 30/11/2017)

III.2. Do Cumprimento do Plano de Recuperação Judicial

Foram disponibilizados comprovantes de pagamentos realizados aos credores até julho de 2022, totalizando R$ 1.912.766,32, detalhados a seguir:

- Classe III – Quirografários – pagamento de R$ 1.909.614,33 a 30 credores.
- Classe IV – ME e EPP – pagamento de R$ 3.151,99 a 1 credor.

Classes	Valor QGC homologado A	Valor do deságio B	Valor com deságio C = A - B	Valor a pagar até jul/22 D	Pagamento até jul/22 E	Valor em aberto F = E - D	Valor a vencer G = C - D
I	R$ 1.424.983,59	R$ 1.424.983,59	R$ -	R$ -	R$ -	R$ -	R$ -
III	R$ 28.780.437,90	R$ 14.390.218,95	R$ 14.390.218,95	R$ 2.158.532,84	R$ 1.909.614,33	R$ 248.918,51	R$ 12.231.686,11
IV	R$ 664.683,62	R$ 332.341,81	R$ 332.341,81	R$ 124.628,18	R$ 3.151,99	R$ 121.476,19	R$ 207.713,63
Total	**R$ 30.870.105,11**	**R$ 16.147.544,35**	**R$ 14.722.560,76**	**R$ 2.283.161,02**	**R$ 1.912.766,32**	**R$ 370.394,70**	**R$ 12.439.399,74**

Valores expressos em reais R$

Notas:

A - Valores aprovados do Quadro Geral de Credores

B - Desconto a ser realizado caso o Plano seja integralmente cumprido**.**

C - Valor a ser pago pela Recuperanda após aprovação do desconto/deságio**.**

D - Valores vencíveis entre o período da homologação até o mês de referência desse RMA.

E - Valores pagos até o mês de referência deste RMA.

F - Valor em aberto: parcelas que deveriam ser pagas entre a data de homologação e o mês de referência desse RMA.

G - Valor a vencer: parcelas a vencer desde o mês de referência desse RMA até o vencimento final constante no PRJ.

Ademais, 98 credores da Classe II – Quirografários e 76 credores da Classe IV – ME/EPP não receberam nenhum valor, conforme a seguir:

CREDORES	CLASSE	VALOR APURADO PELO ADMINISTRADOR - R$
A&E PRODUTOS SIDERURGICOS LTDA	CLASSE III	R$ 6.395,50
ADTEX INDUSTRIA E COMERCIO DE PLASTIC	CLASSE III	R$ 17.857,34
AF DO BRASIL CONSULT EMPRES TRIBUT LT	CLASSE III	R$ 5.208,97
AMADE COMERCIAL LTDA	CLASSE III	R$ 257,98
ANTONIO L FERREIRA S/A COML IMPORTAÇÃ	CLASSE III	R$ 247,50
ARTES GRÁFICAS LS LTDA	CLASSE III	R$ 380,00
ASS BRAS FABR MAT PARA SANEAMENTO A	CLASSE III	R$ 14.340,00
ASSOCIAÇÃO BRAS. DA IND. DO PLÁSTICO - ABIPLAST	CLASSE III	R$ 487,00
SIST. - ABPE	CLASSE III	R$ 1.400,00
ASSTERP COM E ASSIST. TÉCN. REL. DE PO	CLASSE III	R$ 515,00
ASTRIL IND DE EMBALAGENS LTDA	CLASSE III	R$ 6.637,36
AUTO POSTO SERVIÇOS INDUSTRIAIS LTDA	CLASSE III	R$ 5.581,58
BAERLOCHER DO BRASIL S/A	CLASSE III	R$ 116.160,00
BELLATRIX IND E COM DE RESINAS TERMOS	CLASSE III	R$ 231.174,83
BORIN E LOPES E REPR. LTDA.	CLASSE III	R$ 1.618,10
BOWTECH IND. E COM. DE BORRACHA LTDA	CLASSE III	R$ 675,00
BRIDA LUBRIFICANTES LTDA.	CLASSE III	R$ 534,00
CASA DE TINTAS ARICANDUVA LTDA	CLASSE III	R$ 768,78
CBA BORRACHAS E PLASTICOS LTDA	CLASSE III	R$ 113,00
CENTRAL BRASILEIRA DE AUTOMAÇÃO LTDA	CLASSE III	R$ 695,00
CENTRAL DO BRASIL COM MAT GRAF SER E	CLASSE III	R$ 4.350,00
CFW INDUSTRIA E COMERCIO LTDA	CLASSE III	R$ 3.539,20
CLARO S.A.	CLASSE III	R$ 710,56
COLETA INDUSTRIAL FIMAVAN LTDA	CLASSE III	R$ 514,99
COM. MAD. MAT. DE CONST. CAMPO VERDE	CLASSE III	R$ 420,00
CONEFLAN COM DE FLANGES	CLASSE III	R$ 3.693,90
COTIA COML EXPORT E IMPORT S/A	CLASSE III	R$ 88.737,84
CRISTAL MASTER INDUSTRIA E COM LTDA	CLASSE III	R$ 14.075,00
DANPLER COMERCIO E MAN DE MAQUINAS	CLASSE III	R$ 258,00
DATASUPRI DISTRIBUIDORA EIRELI	CLASSE III	R$ 1.712,32
DECO COMERCIAL DE FERRAMETAS LTDA.	CLASSE III	R$ 2.200,00
DELLA VIA PNEUS LTDA.	CLASSE III	R$ 570,67
DESIMPER DEDETIZADORA DE DESENTUPID	CLASSE III	R$ 1.200,00
DINABOR ARTEFAFTOS DE BORRACHA LTDA	CLASSE III	R$ 280,20
DRY COLOR ESPECIALIDADES QUIMICAS LT	CLASSE III	R$ 3.275,18
DUTRA MÁQUINAS COML E TEC LTDA	CLASSE III	R$ 354,80
ELETRO FORTE COMERCIAL ELETRICA LTDA	CLASSE III	R$ 1.716,32
EMMANUEL O. T . OLUWATUYI	CLASSE III	R$ 2.000,00
ESCALA PROD. E SERV. DE CALIBRAÇÃO LT	CLASSE III	R$ 790,56
ESPACIAL SUPRIMENTOS ESCRIT. INFOR. LT	CLASSE III	R$ 1.554,10
ETM COMERCIO DE MOTORES ELETRICOS E	CLASSE III	R$ 2.065,00
EXPRESSO DALVA LTDA	CLASSE III	R$ 78.432,69
EXPRESSO SULMATOGROSSENSE LTDA	CLASSE III	R$ 9.811,56
FECVA COM DE MAT ELETRICOS E FERRAG	CLASSE III	R$ 4.667,88
FESTO BRASIL LTDA	CLASSE III	R$ 4.828,16
FLUIR AUTOMAÇÃO INDUSTRIAL EIRELI	CLASSE III	R$ 596,00
FMB SECURITIZADORA DE RECEBÍVEIS COM	CLASSE III	R$ 34.891,34
GALVOSIL GALVANIZADORA TEC BRASIL LTD	CLASSE III	R$ 630,00
GAVETEIRO COM. IMP. E EXP. LTDA.	CLASSE III	R$ 1.559,76

CREDORES	CLASSE	VALOR APURADO PELO ADMINISTRADOR - R$
GLOBAL ORGANIZAÇÕES FARMACEITICA LT	CLASSE III	R$ 363,84
GOODFIL IND. E COM. FILTROS LTDA.	CLASSE III	R$ 1.650,00
GOTAQUIMICA PRODUTOS QUÍMICOS LTDA	CLASSE III	R$ 840,00
GRAMALUZ IMP. E EXP. LTDA.	CLASSE III	R$ 2.633,33
GRANTERRA COM DE ALIM LTDA	CLASSE III	R$ 335,67
HMK COM E MONTAGEM	CLASSE III	R$ 350,00
INGRAM MICRO BRASIL LTDA	CLASSE III	R$ 395,00
INST. BRAS. MEIO AMB. REC. NAT. RENOVÁVEIS - IBAMA	CLASSE III	R$ 450,00
INSTITUTO DO PVC	CLASSE III	R$ 2.354,73
ITAU UNIBANCO S.A	CLASSE III	R$ 504.317,78
JÁ COM E REPRES DE PROD TERMOPLASTI	CLASSE III	R$ 23.922,49
MANACIAL COM DE PROD. DE LIMP. E DESC	CLASSE III	R$ 929,95
MARIA DO CARMO ROLDAN GONÇALVES	CLASSE III	R$ 18.355,08
MAURICIO ANDRÉ DE SPA REPRESENTAÇÕE	CLASSE III	R$ 18.409,30
MDV DO BRASIL CONSULTORIA LTDA	CLASSE III	R$ 688,91
MEB COMERCIAL IMP E EXP LTDA	CLASSE III	R$ 21.160,00
MEDSERV SUPRIMENTOS MÉDICOS LTDA	CLASSE III	R$ 426,29
MOISES OSÓRIO FRAIZ	CLASSE III	R$ 2.473,42
MULTCÓPIAS COM. DE EQUIP. E INSUMOS L	CLASSE III	R$ 2.925,00
MUT FAC FACAS E FERRAMENTAS INDUSTR	CLASSE III	R$ 978,00
MW TRANSPORTES LTDA (EUREKA)	CLASSE III	R$ 78.220,86
NEW FACE SANTOS LTDA	CLASSE III	R$ 8.392,10
NOVA FORMAR MEDICO OCUPACIONAL S/S	CLASSE III	R$ 1.842,27
NOVA MIX IND. E COM. DE ALIMENTOS LTDA.	CLASSE III	R$ 1.159,20
NOVA SÃO FELIPE FERRAGENS LTDA	CLASSE III	R$ 70,00
OXI WELDING COM MAT DE SOLDA LTDA	CLASSE III	R$ 225,00
PACKFAI COM DE MAQUINAS DE BEM. E CO	CLASSE III	R$ 13.036,24
PITANNGUI TRANSPORTES E LOGISTICA LTD	CLASSE III	R$ 11.117,98
PRADO REPRESENTAÇÕES S/C LTDA	CLASSE III	R$ 4.013,44
PRIMAC DO BRASIL IND COM EXP IMP LTDA	CLASSE III	R$ 279,99
QUALIENG ENGENHARIA DE MONTAGENS LT	CLASSE III	R$ 168.431,35
RESITEX IND E COM DE ESTOPAS LTDA	CLASSE III	R$ 201,50
REVERSUL COM E REPRESENTAÇÕES LTDA	CLASSE III	R$ 5.911,50
RIBEIRO & RIBEIRO REPRES DE MAT CONST	CLASSE III	R$ 15.570,54
RODO NASA LTDA	CLASSE III	R$ 11.531,35
ROLFER COM E IMPORT DE ROLAM E FERRA	CLASSE III	R$ 4.745,04
SAAE - SANEAMENTO AUT DE AGUA E ESG	CLASSE III	R$ 5.862,26
SALES EQUIPAMENTOS E PROD. DE HIG. PR	CLASSE III	R$ 3.220,94
SÃO GERALDO REPRESENTAÇÕES LTDA	CLASSE III	R$ 2.810,27
SISALSUL IND E COM LTDA	CLASSE III	R$ 3.290,88
SOMOL IND. E COM. DE MOLAS LTDA.	CLASSE III	R$ 550,00
TH MAX COMERCIO E FERRAMENTAS LTDA	CLASSE III	R$ 110,10
THR EMBALAGENS LTDA	CLASSE III	R$ 745,20
TIM CELULAR S.A	CLASSE III	R$ 11.167,99
TRAVI PLASTICOS INDUSTRIAIS LTDA	CLASSE III	R$ 27.053,67
VANPLAST POLIMEROS EIRELI	CLASSE III	R$ 654.731,88
VEDATEC COMERCIO DE VEDAÇÕES LTDA	CLASSE III	R$ 770,00
ZARGO TRANSPORTES LTDA	CLASSE III	R$ 794,91
ZMACK CONSULTORIA E TREINAMENTO LTDA	CLASSE III	R$ 4.901,70

CREDORES	CLASSE	VALOR APURADO PELO ADMINISTRADOR - R$
A JOSE MARIA REPRESENTAÇÕES S/C LTDA	CLASSE IV	R$ 5.868,73
ALEXANDRE DAVID REPRESENTAÇÕES - ME	CLASSE IV	R$ 37.303,42
ALM REPRES COM LTDA ME	CLASSE IV	R$ 8.977,43
AMC LOGÍSTICA E TRANSPORTES LTDA. - ME	CLASSE IV	R$ 3.139,42
ASSIS E SILVA REPRESENTAÇÕES LTDA. - M	CLASSE IV	R$ 847,37
AVERALDO BRASIL DA SILVA - ME	CLASSE IV	R$ 330,00
AVILA E CARIJO REPRES LTDA ME	CLASSE IV	R$ 6.461,53
BELEZA REPRES COMERCIAIS LTDA ME	CLASSE IV	R$ 4.837,28
BENIGNO GONZALEZ RODRIGUEZ - EPP	CLASSE IV	R$ 124,60
BIASSI LUBRIFICANTES LTDA - ME	CLASSE IV	R$ 97,50
BSM COMÉRCIO BORRACHAS LTDA. - ME	CLASSE IV	R$ 661,80
C R R COM DE ROLAMENTO E RODIZIOS LTD	CLASSE IV	R$ 180,00
C. R TAVARES E LIMA LTDA - ME	CLASSE IV	R$ 3.484,85
CALIMANPLAST REPRES. DE PROD. AMBIEN	CLASSE IV	R$ 2.746,85
CANDIDO E SILVA LTDA ME	CLASSE IV	R$ 114,42
CARLOS HENRIQUE DE CAMARGO BUENO E	CLASSE IV	R$ 3.750,10
CARVALHO E SOFFNER REPRES. FERRAGE	CLASSE IV	R$ 1.777,09
CEPLASTIC IND E COMERCIO LTDA - EPP	CLASSE IV	R$ 6.885,00
CIDM COM DE MAT ELETR REPRES LTDA - M	CLASSE IV	R$ 18.955,43
COLLORES COM. MAT. ADES. IMPORT. LTDA	CLASSE IV	R$ 1.215,50
CONSTRUBELLO REPRESENT. COMERCIAL LTDA. - ME	CLASSE IV	R$ 657,70
CONSTRUBETTS REPRES COM LTDA ME	CLASSE IV	R$ 15.066,29
COP LED COM. DE LETRONICOS EIRELI - ME	CLASSE IV	R$ 1.090,00
CRPL REPRES. E SERV. E LOC. DE EQUIP. L	CLASSE IV	R$ 2.074,67
DADALTO REPRESENTAÇÕES LTDA. - ME	CLASSE IV	R$ 1.944,39
DAL BOM REPRESENTAÇÕES LTDA. - ME	CLASSE IV	R$ 447,68
DAN BAL REPRESENTAÇÕES COMERCIAIS L	CLASSE IV	R$ 284,68
DE PAULA LOGISTICA E TRANSPORTE LTDA	CLASSE IV	R$ 7.851,33
DSH-REPRES COM S/C LTDA ME	CLASSE IV	R$ 10.603,70
EDCARLOS NEGRINI ME	CLASSE IV	R$ 24,31
ELISA FERRAZ DE CASTILHO EIRELI ME	CLASSE IV	R$ 2.205,18
ERNANI REPRESENTAÇÕES LTDA - ME	CLASSE IV	R$ 12.882,11
EXPRESSO PIUMHI SÃO PAULO LTDA - ME	CLASSE IV	R$ 5.522,00
EXPRESSO TERRA LTDA. - ME	CLASSE IV	R$ 2.288,97
FABIO SILVA PIRES DE OLIVEIRA INFO - ME	CLASSE IV	R$ 1.764,70
FERPLAST COM. DE EMBALAG. E FERRAM. LTDA. - ME	CLASSE IV	R$ 1.056,00
IRAJÁ CARAVELAS LTDA. - EPP	CLASSE IV	R$ 3.260,00
ISMAEL DIAS DE SOUZA - ME	CLASSE IV	R$ 546,66
ISRAEL AGUIAR REPRESENTAÇÕES LTDA M	CLASSE IV	R$ 28.414,51
IVEM COM E REPRES LTDA - ME	CLASSE IV	R$ 309,15
JB-G DE PAULA REPRES LTDA - ME	CLASSE IV	R$ 39.553,04
KARINE E LIZETE REPRESENT. LTDA. - ME	CLASSE IV	R$ 477,86
KOLOR FLAKES COMERCIAL LTDA ME	CLASSE IV	R$ 4.050,00
LIBERALINO SAMUEL MORA ME	CLASSE IV	R$ 6.973,42
LIMA PEIXOTO COM E REPRES LTDA ME	CLASSE IV	R$ 8.058,26
LUCAS DE MELLO SILVA GARCIA - ME	CLASSE IV	R$ 225,80
LUIZ IRAEL ALVES DERREIRA E CIA. LTDA. -	CLASSE IV	R$ 2.160,64
M DE COL - MAQUINAS E PLASTICOS - EPP	CLASSE IV	R$ 102.535,13
MARIA DAS NEVES GOES MORAES - ME	CLASSE IV	R$ 74,00
MARTINS CARNEIRO E CIA - ME	CLASSE IV	R$ 1.696,83
MAURICIO DE CARVALHO BRITO EPP	CLASSE IV	R$ 3.360,00
MICHELINO COM DE PEÇAS E ACESS LTDA	CLASSE IV	R$ 26,00
MONTEIRO DE GRAÇA REPRESENT. COMLS LTDA. - ME	CLASSE IV	R$ 791,53
MOPIARA REPRESENTAÇÕES LTDA ME	CLASSE IV	R$ 5.989,13
NUTRI LINE REFEIÇÕES LTDA EPP	CLASSE IV	R$ 13.305,18
ODILON CAMPARIN - ME	CLASSE IV	R$ 52.560,96
OLIMPIO REPRESENTAÇÕES LTDA. - ME	CLASSE IV	R$ 440,76
OUVRAGE TUBOS E CONEXÕES LTDA EPP	CLASSE IV	R$ 1.067,41
PAULIMAR COMERCIO DE PAES LTDA EPP	CLASSE IV	R$ 160,00
QUIMICA FUTURA IND. E COM. LTDA. - ME	CLASSE IV	R$ 503,40
R2E MANUTENÇÃO INDUSTRIAL EIRELI - ME	CLASSE IV	R$ 640,00
RAPIDO TRES PONTAS PAULISTA TRANSP R	CLASSE IV	R$ 3.478,04
REC RUBBER COM. DE ARTEFATOS DE BOR	CLASSE IV	R$ 1.412,50
REPRESENTAÇÕES CEFRE LTDA - ME	CLASSE IV	R$ 39.294,23
REPRESENTAÇÕES OTTE LTDA ME	CLASSE IV	R$ 53,62
RESAL REPRESENT SALDANHA LTDA ME	CLASSE IV	R$ 44.475,76
RM MONTEIRO REPRES LTDA ME	CLASSE IV	R$ 34.676,13
ROCOR COM. E IMP. DE CORRENTES LTDA.	CLASSE IV	R$ 440,00
ROIBER COMERCIO E REPRESENTAÇÕES LT	CLASSE IV	R$ 1.895,92
S. ROSSI & ROSSI LTDA - ME	CLASSE IV	R$ 24.891,95
SKYLL MAT ELETRICOS LTDA - ME	CLASSE IV	R$ 327,00
TRANSCOMAP TRANSPORTES LTDA - EPP	CLASSE IV	R$ 26.043,20
USIGRAV EQUIP. E GRAVAÇÕES LTDA. - EPP	CLASSE IV	R$ 432,00
VILMA SANTOS DE BRITO - ME	CLASSE IV	R$ 170,00
Y R DE OLIVEIRA EPP	CLASSE IV	R$ 240,42
ZENIPACK EMBALAGENS LTDA. - ME	CLASSE IV	R$ 718,20

Anexo V - Pedidos de Esclarecimento ou Documentos Complementares

1. Disponibilizar o Relatório dos Fluxos de Caixa, conforme preconiza o Pronunciamento do CPC 03 para os meses seguintes a este relatório.

2. Enviar o Balancete de Verificação para os meses seguintes a este relatório.

3. Enviar todo mês planilha de controle analítica, de todos os pagamentos já efetuados a todas as Classes (I, III e IV), com o intuito de "check list" com o nosso QCG e controle de comprovantes disponibilizados.

Anexo VI – Cronograma Processual

DATA	EVENTO	LEI Nº 11.101/05
01/08/2016	Ajuizamento do pedido de Recuperação Judicial	-
28/03/2016	Deferimento do pedido de Recuperação Judicial	Art. 52, incisos I, II, III, IV e V e § 1º
03/04/2016	Publicação do deferimento no Diário Oficial	-
03/05/2016	Publicação do 1º edital pelo devedor	Art. 52, § 1º
17/05/2016	Fim do prazo para apresentar habilitações e divergências ao AJ (15 dias da publicação do 1º edital)	Art. 7º, § 1º
10/06/2016	Apresentação do Plano de Recuperação Judicial ao juízo (60 dias após publicação do deferimento da Recuperação)	Art. 53
09/09/2016	Publicação de aviso sobre o recebimento do PRJ no DJE	Art. 53, § único
08/10/2016	Fim do prazo para apresentar objeções ao PRJ (30 dias após a publicação do 2º edital ou 30 dias após a publicação de aviso de recebimento do PRJ)	Art. 53, § único c/c art. 55, § único
08/09/2016	Publicação do edital pelo AJ - 2º edital (45 dias após a apresentação de habilitações/divergências)	Art. 7º, § 2º
17/09/2016	Fim do prazo para apresentar impugnações ao juízo (10 dias após a publicação do 2º edital)	Art. 8º
25/08/2017	Publicação do edital de convocação para votação do PRJ - AGC (15 dias de antecedência da realização da AGC)	Art. 36
28/09/2017	1ª Convocação da assembleia geral de credores (Votação PRJ)	Art. 36, inciso I
06/10/2017	2ª Convocação da assembleia geral de credores (Votação PRJ)	Art. 36, inciso I
23/09/2016	Fim do prazo de suspensão do curso de prescrição de ações e execuções contra o devedor (180 dias após o deferimento da Recuperação)	Art. 6, § 4º
27/11/2019	Apresentação do Aditivo ao Plano de Recuperação Judicial	
10/02/2020	1ª Convocação da assembleia geral de credores (Votação Aditivo ao PRJ)	
18/02/2020	2ª Convocação da assembleia geral de credores (Votação Aditivo ao PRJ)	
15/07/2020	02ª Convocação da assembleia geral de credores em continuação (Votação Aditivo ao PRJ)	
15/07/2020	Aprovação Aditivo ao Plano de Recuperação Judicial	
03/11/2020	Homologação do Aditivo ao Plano de Recuperação Judicial	

Anexo VII – Da Recomendação nº 72, de 19/08/2020.

ANEXO II DA RECOMENDAÇÃO Nº 72, DE 19 DE AGOSTO DE 2020	COMENTÁRIOS AJ
1. Há litisconsórcio ativo?	
1.1. Em caso positivo, identifique a qual devedor se refere o presente relatório.	
2. Este relatório é:	RMA 05 a 07/2022
2.2. Mensal	
2.2.1. Houve alteração da atividade empresarial?	Não
2.2.2. Houve alteração da estrutura societária e dos órgãos de administração?	Não
2.2.3. Houve abertura ou fechamento de estabelecimentos?	Não
2.2.4. Quadro de funcionários 2.2.4.1.Número de funcionários/colaboradores total 2.2.4.1.1. Número de funcionários CLT 2.2.4.1.2. Número de pessoas jurídicas	Anexo II
2.2.5. Análise dos dados contábeis e informações financeiras	Anexo II
2.2.5.1. Ativo (descrição / evolução)	Anexo II
2.2.5.2. Passivo 2.2.5.2.1. Extraconcursal 2.2.5.2.1.1. Fiscal 2.2.5.2.1.1.1. Contingência 2.2.5.2.1.1.2. Inscrito na dívida ativa 2.2.5.2.1.2. Cessão fiduciária de títulos/direitos creditórios 2.2.5.2.1.3. Alienação fiduciária 2.2.5.2.1.4. Arrendamentos mercantis 2.2.5.2.1.5. Adiantamento de contrato de câmb 2.2.5.2.1.6. Obrigação de fazer 2.2.5.2.1.7. Obrigação de entregar 2.2.5.2.1.8. Obrigação de dar 2.2.5.2.1.9. Obrigações ilíquidas 2.2.5.2.1.10. N/A 2.2.5.2.1.10.1. Justificativa 2.2.5.2.1.10.2. Observações 2.2.5.2.1.11. Pós ajuizamento da RJ 2.2.5.2.1.11.1. Tributário 2.2.5.2.1.11.2. Trabalhista 2.2.5.2.1.11.3. Outros 2.2.5.2.1.11.3.1. Observações 2.2.5.2.1.11.4. Observações / Gráficos	Anexo II
2.2.6. Demonstração de resultados (evolução) 2.2.6.1. Observações (análise faturamento / índices de liquidez / receita x custo / receita x resultado)	Anexo II
2.2.7. Diligência nos estabelecimentos da recuperanda	Anexo IV
2.2.8. Planilha de controle de pagamentos dos credores concursais (nome do credor / valor no edital / parcela / valor pago / saldo residual atualizado 2.2.8.1.N/A 2.2.8.2. Anexar documentos	Anexo III
2.2.9. Observações	
2.2.10. Anexos	
2.2.11. Eventos do mês	